

PESQUISA DE OPINIÃO PÚBLICA

PORTO SEGURO - BA

Levantamento Político – Eleitoral

BA-06136/2020

20 a 24 de outubro de 2020



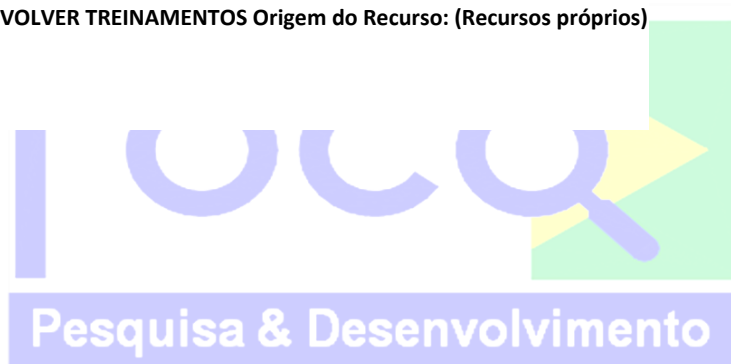
Pesquisa Eleitoral - **BA-06136/2020**

PORTO SEGURO – BA

| | | | |
|---------------------------------|--|------------------------------|--------------------------|
| Número de identificação: | BA-06136/2020 | Eleição: | Eleições Municipais 2020 |
| Data de registro: | 24/10/2020 | Data de divulgação: | 30/10/2020 |
| Data de início da pesquisa: | 20/10/2020 | Data de término da pesquisa: | 24/10/2020 |
| Cargo(s): | Prefeito | Entrevistados: | 550 |
| Contratante(s): | 30198135000174 – ALYSON AUGUSTO PADILHA – TREINAMENTOS / DESENVOLVER TREINAMENTOS Origem do Recurso: (Recursos próprios) | | |
| Pagante(s) do trabalho: | 30198135000174 – ALYSON AUGUSTO PADILHA – TREINAMENTOS / DESENVOLVER TREINAMENTOS Origem do Recurso: (Recursos próprios) | | |

Nível de confiança: 95%

Margem de erro: 3%

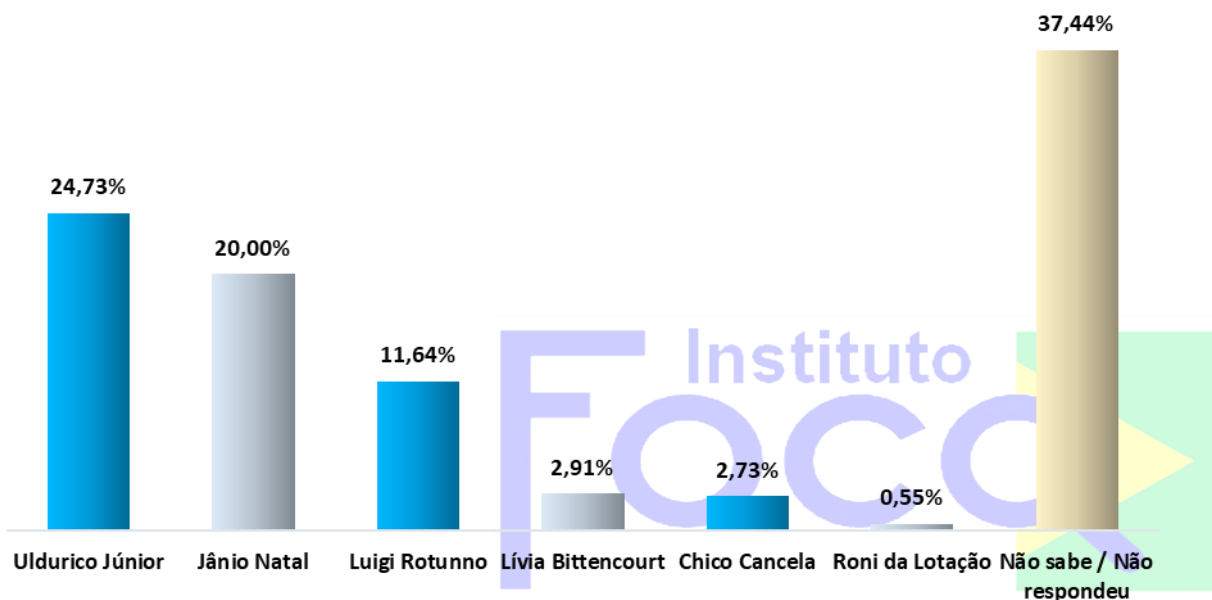


P8 - Se a eleição fosse hoje, em quem o(a) Sr.(a) gostaria de votar para Prefeito(a) de PORTO SEGURO?

INDICAÇÃO ESPONTÂNEA PARA PREFEITO DE PORTO SEGURO

BA-06136/2020

| P8 - Se a eleição fosse hoje, em quem o(a) Sr.(a) gostaria de votar para Prefeito(a) de PORTO SEGURO? | |
|---|----------------|
| Candidatos | (%) |
| Uldurico Júnior | 24,73% |
| Jânio Natal | 20,00% |
| Luigi Rotunno | 11,64% |
| Lívia Bittencourt | 2,91% |
| Chico Cancela | 2,73% |
| Roni da Lotação | 0,55% |
| Não sabe / Não respondeu | 37,44% |
| TOTAL | 100,00% |



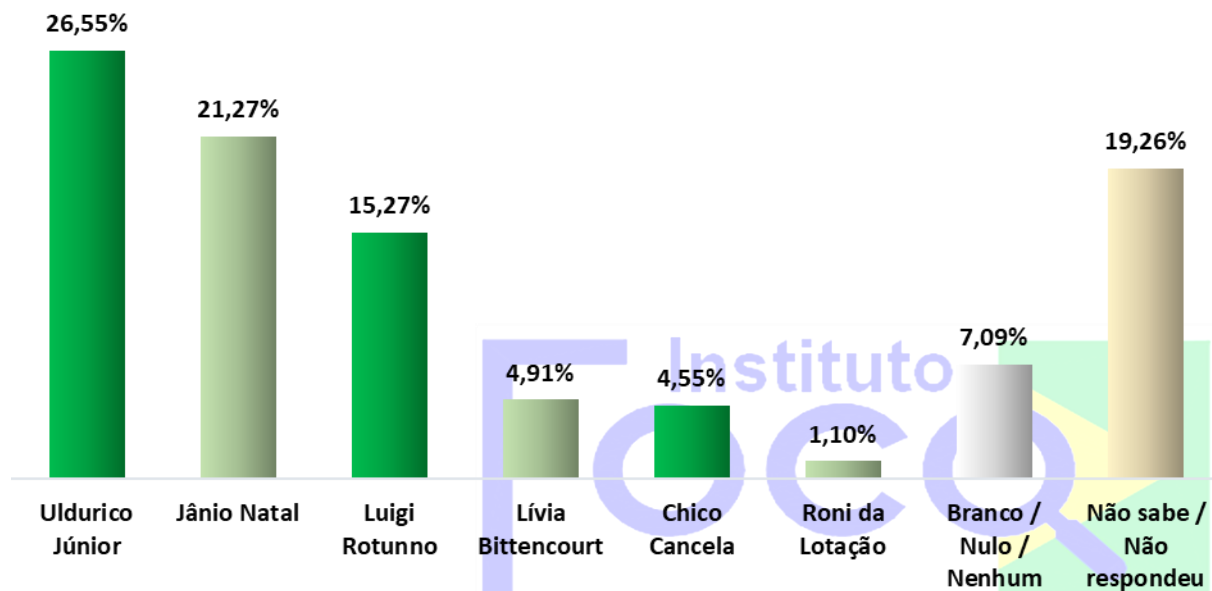
Pesquisa & Desenvolvimento

P10 – Dos nomes que eu vou citar, em quem o(a) Sr.(a) votaria para Prefeito de PORTO SEGURO?

INDICAÇÃO ESTIMULADA PARA PREFEITO DE PORTO SEGURO

BA-06136/2020

| P10 – Dos nomes que eu vou citar, em quem o(a) Sr.(a) votaria para Prefeito de PORTO SEGURO? | |
|--|----------------|
| Candidatos | (%) |
| Uldurico Júnior | 26,55% |
| Jânio Natal | 21,27% |
| Luigi Rotunno | 15,27% |
| Lívia Bittencourt | 4,91% |
| Chico Cancela | 4,55% |
| Roni da Lotação | 1,10% |
| Branco / Nulo / Nenhum | 7,09% |
| Não sabe / Não respondeu | 19,26% |
| TOTAL | 100,00% |



Pesquisa & Desenvolvimento